

**Pharmacy - farmacia (LM-13)**  
**Università degli Studi di ROMA 'Tor Vergata'**

**Scheda Unica Annuale - Soddisfazione per il corso di studio concluso e condizione occupazionale dei laureati**

**Opzioni:**

I dati sono confrontati con il totale sull'**ateneo** (stessa tipologia di corso).

**Soddisfazione per il corso di studio concluso**

dati aggiornati ad aprile 2025

Ateneo: **Università degli Studi di ROMA 'Tor Vergata'** - laurea magistrale a ciclo unico

Classe: **farmacia e farmacia industriale abilit. (LM-13)**

Corso: **pharmacy - farmacia (LM-13)**

Laureati nell'anno solare 2024 (*valori assoluti*)

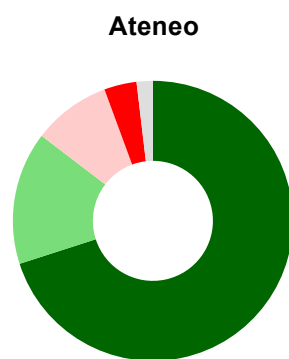
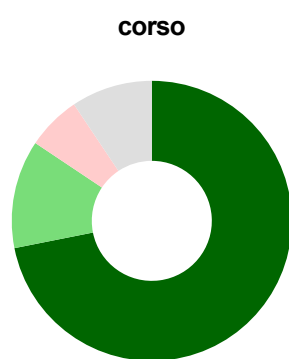
Laureati: **59**

Intervistati: **53**

Collettivo esaminato<sup>(a)</sup>: **36** [scheda di dettaglio](#)

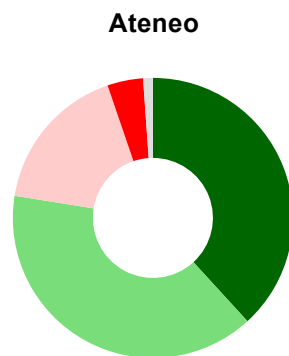
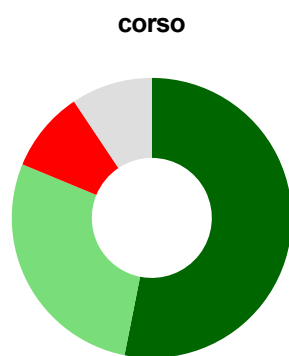
<sup>(a)</sup> Per una migliore confrontabilità della documentazione, si riportano i dati relativi ai **solli laureati che si sono iscritti al corso di laurea in anni recenti**, cioè a partire dal 2018: 36 di cui 32 intervistati.

**Hanno frequentato regolarmente**



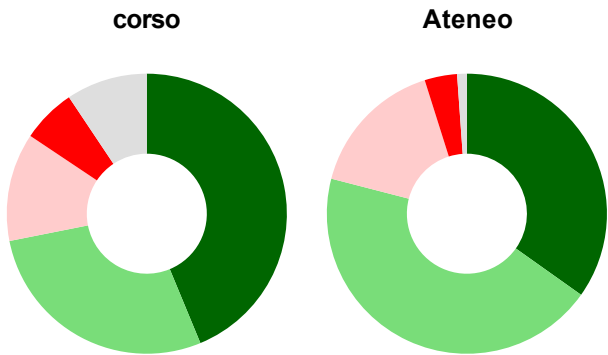
	corso	Ateneo
più del 75% degli insegnamenti previsti	71,9%	70,0%
tra il 50% e il 75%	12,5%	15,4%
tra il 25% e il 50%	6,3%	9,0%
meno del 25%	-	3,7%
non rispondono	9,4%	1,9%
<b>Totale</b>	<b>100%</b>	<b>100%</b>

**Hanno ritenuto il carico di studio degli insegnamenti adeguato alla durata del corso di studio**



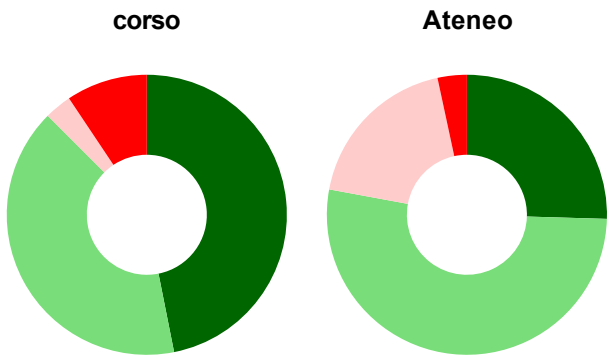
	corso	Ateneo
decisamente sì	53,1%	38,2%
più sì che no	28,1%	39,3%
più no che sì	-	17,2%
decisamente no	9,4%	4,1%
non rispondono	9,4%	1,1%
<b>Totale</b>	<b>100%</b>	<b>100%</b>

Hanno ritenuto l'organizzazione degli esami (appelli, orari, informazioni, prenotazioni, ...) soddisfacente



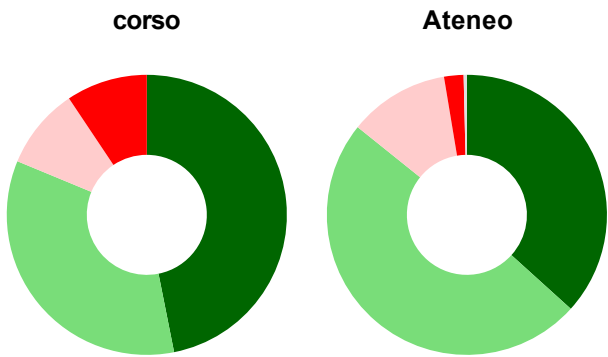
	corso	Ateneo
sempre o quasi sempre	43,8%	34,8%
per più della metà degli esami	28,1%	44,2%
per meno della metà degli esami	12,5%	16,1%
mai o quasi mai	6,3%	3,7%
non rispondono	9,4%	1,1%
Totale	100%	100%

Sono soddisfatti dei rapporti con i docenti in generale



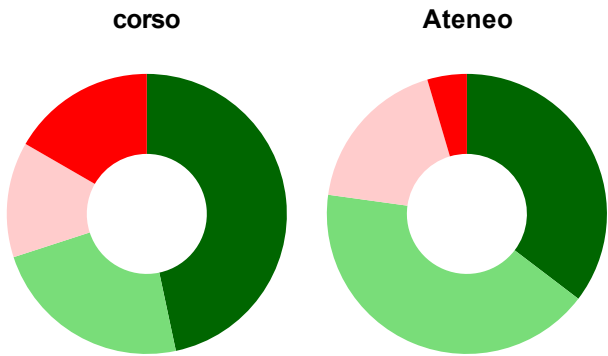
	corso	Ateneo
decisamente sì	46,9%	25,5%
più sì che no	40,6%	52,4%
più no che sì	3,1%	18,7%
decisamente no	9,4%	3,4%
non rispondono	-	-
Totale	100%	100%

Sono complessivamente soddisfatti del corso di laurea



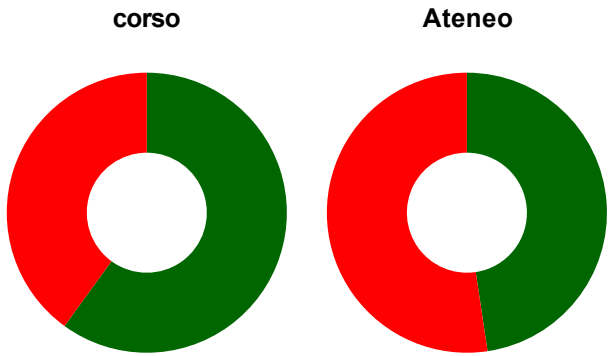
	corso	Ateneo
decisamente sì	46,9%	36,7%
più sì che no	34,4%	49,1%
più no che sì	9,4%	11,6%
decisamente no	9,4%	2,2%
non rispondono	-	0,4%
Totale	100%	100%

Valutazione delle aule



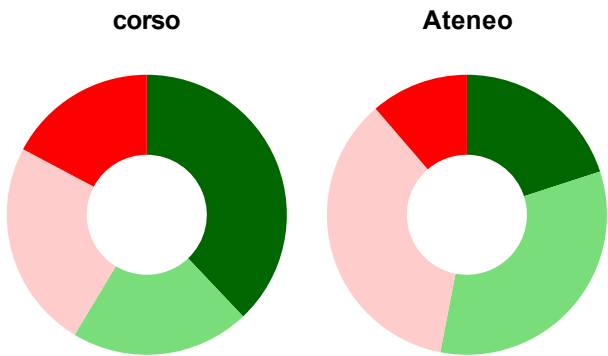
	corso	Ateneo
Hanno utilizzato le aule:	93,8%	98,5%
Valutazione (per 100 fruitori):		
sempre o quasi sempre adeguate	46,7%	35,4%
spesso adeguate	23,3%	41,8%
raramente adeguate	13,3%	18,3%
mai adeguate	16,7%	4,6%
Totale	100%	100%

Valutazione delle postazioni informatiche



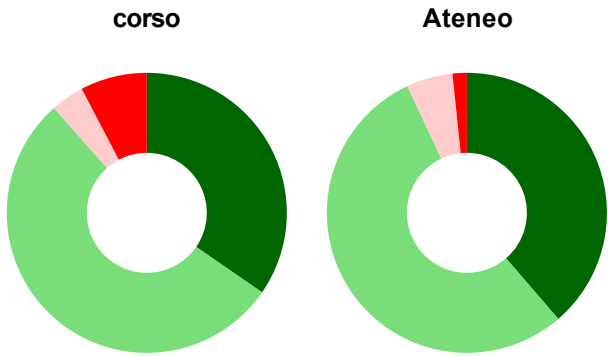
	corso	Ateneo
Hanno utilizzato le postazioni informatiche:	62,5%	71,5%
Valutazione (per 100 fruitori):		
<div></div> in numero adeguato	60,0%	47,6%
<div></div> in numero inadeguato	40,0%	52,4%
Totale	100%	100%

Valutazione delle attrezzature per le altre attività didattiche (laboratori, attività pratiche, ...)



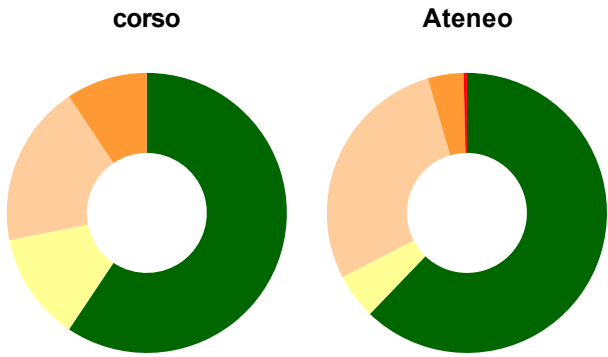
	corso	Ateneo
Hanno utilizzato le attrezzature per le altre attività didattiche (laboratori, attività pratiche, ...):	90,6%	86,1%
Valutazione (per 100 fruitori):		
<div></div> sempre o quasi sempre adeguate	37,9%	20,0%
<div></div> spesso adeguate	20,7%	33,0%
<div></div> raramente adeguate	24,1%	35,7%
<div></div> mai adeguate	17,2%	11,3%
Totale	100%	100%

Valutazione dei servizi di biblioteca (prestito/consultazione, orari di apertura, ...)



	corso	Ateneo
Hanno utilizzato i servizi di biblioteca (prestito/consultazione, orari di apertura, ...):	81,3%	91,0%
Valutazione (per 100 fruitori):		
<div></div> decisamente positiva	34,6%	38,7%
<div></div> abbastanza positiva	53,8%	54,3%
<div></div> abbastanza negativa	3,8%	5,3%
<div></div> decisamente negativa	7,7%	1,6%
Totale	100%	100%

Si iscriverebbero di nuovo all'università?



	corso	Ateneo
<div></div> sì, allo stesso corso dell'Ateneo	59,4%	62,2%
<div></div> sì, ma ad un altro corso dell'Ateneo	12,5%	5,2%
<div></div> sì, allo stesso corso, ma in un altro Ateneo	18,8%	28,1%
<div></div> sì, ma ad un altro corso e in un altro Ateneo	9,4%	4,1%
<div></div> non si iscriverebbero più all'università	-	0,4%
<div></div> non rispondono	-	-
Totale	100%	100%

# Condizione occupazionale

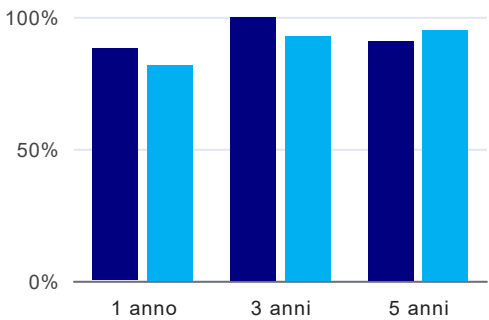
Anno di indagine: **2024**  
dati aggiornati ad aprile 2025

Ateneo: **Università degli Studi di ROMA 'Tor Vergata' - laurea magistrale a ciclo unico**  
Classe: **farmacia e farmacia industriale abilit. (LM-13)**  
Corso: **pharmacy - farmacia (LM-13)**

(valori assoluti)	Laureati	Intervistati	Collettivo esaminato <sup>(b)</sup>	
Laureati del 2023 a 1 anno:	52	29	25	<a href="#">scheda di dettaglio</a>
Laureati del 2021 a 3 anni:	31	17	16	<a href="#">scheda di dettaglio</a>
Laureati del 2019 a 5 anni:	29	13	11	<a href="#">scheda di dettaglio</a>

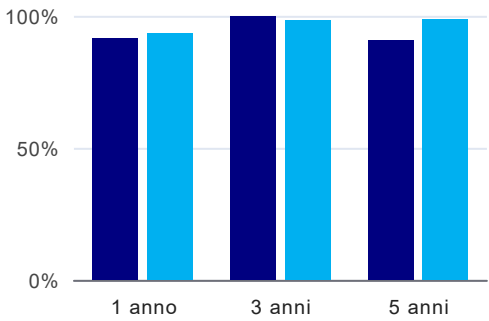
<sup>(b)</sup> Per una migliore confrontabilità della documentazione, si riportano i dati relativi ai **solì laureati che non lavoravano al momento della laurea**.

## Tasso di occupazione



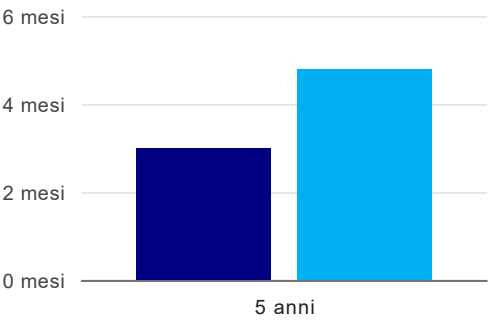
	1 anno	3 anni	5 anni
corso	88,0%	100,0%	90,9%
Ateneo	81,6%	92,8%	95,1%

## Quota di occupati (calcolata sulle Forze di lavoro)<sup>(1)</sup>



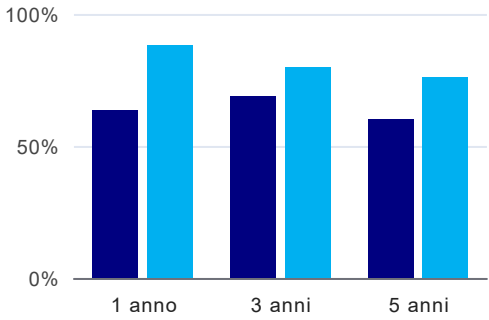
	1 anno	3 anni	5 anni
corso	91,7%	100,0%	90,9%
Ateneo	93,6%	98,5%	98,9%

## Tempi di ingresso nel mercato del lavoro, dall'inizio della ricerca al reperimento del primo lavoro (medie, in mesi)<sup>(2)</sup>



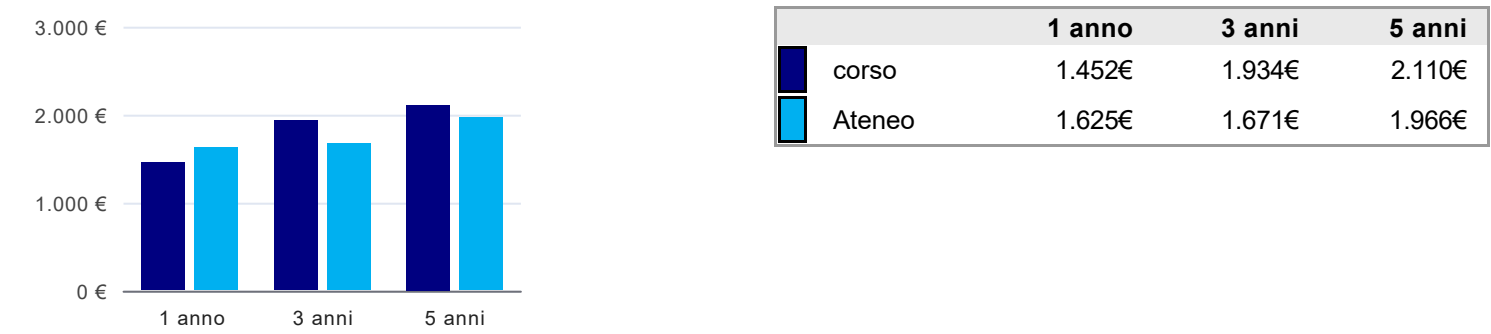
	1 anno	3 anni	5 anni
corso			3,0 mesi
Ateneo			4,8 mesi

## Occupati che, nel lavoro, utilizzano in misura elevata le competenze acquisite con la laurea<sup>(2)</sup>




	1 anno	3 anni	5 anni
corso	63,6%	68,8%	60,0%
Ateneo	88,2%	79,7%	76,1%

Retribuzione mensile netta (medie, in euro)<sup>(2)</sup>



Soddisfazione per il lavoro svolto (medie, scala 1-10)<sup>(2)</sup>



<sup>(1)</sup> È calcolata dal rapporto tra gli occupati e le Forze di lavoro. Tale indicatore differisce dal Tasso di occupazione che è invece ottenuto dal rapporto tra gli occupati e il complesso degli intervistati. L'elaborazione è resa disponibile a seguito di specifiche richieste, per permettere il confronto con analoghi indicatori calcolati da fonti dati esterne.

<sup>(2)</sup> A partire dall'indagine 2022 l'indicatore è calcolato su tutti coloro che dichiarano di svolgere un'attività, anche di formazione, purché retribuita. Per le indagini precedenti, invece, è calcolato sui soli laureati che dichiarano di svolgere un'attività lavorativa retribuita, purché non si tratti di un'attività di formazione post-laurea. È pertanto necessario prestare molta cautela nel confronto dei risultati ottenuti in anni di rilevazione differenti.

Elenco dei corsi aggregati

**pharmacy - farmacia (LM-13)**  
classe di laurea: farmacia e farmacia industriale abilit. (LM-13)  
ordinamento D.M. n. 509/1999 - codicione OFF.F 0580207301400001  
sedi: ROMA - attivo dal 2008  
[scheda SUA](#)