

Collettivo Selezionato:

anno di laurea: 2023
 livello (tipo di corso aggregato): tutti
 tipo di corso: laurea magistrale biennale
 Ateneo: Roma Tor Vergata
 Facoltà/Dipartimento/Scuola: Scienze matematiche, fisiche e naturali (Fac.)
 area disciplinare: tutti
 gruppo disciplinare: Scientifico
 classe di laurea: biologia (LM-6, 6/S)
 corso di laurea: bioinformatica (LM-6)
 iscrizione al corso in anni recenti: tutti

Per una migliore lettura dei dati si consultino le [note metodologiche](#)




Salvo diversa indicazione, si autorizza la riproduzione a fini non commerciali e con citazione della fonte

I risultati presentati nelle sezioni 4, 5, 6 e 7 per i laureati nelle lauree magistrali (3+2) fanno riferimento al solo biennio magistrale

PROFILO DEI LAUREATI	Collettivo selezionato
Numero di laureati	39
Hanno compilato il questionario	38
Tasso di compilazione	97,4

1. CARATTERISTICHE ANAGRAFICHE	Collettivo selezionato
Genere (%)	
Uomini	59,0
Donne	41,0
Età alla laurea (%) 	
Meno di 23 anni	-
23-24 anni	20,5
25-26 anni	43,6
27 anni e oltre	35,9
Età alla laurea (medie, in anni)	26,8
Cittadini stranieri (%) 	7,7
Residenza (%) 	
Stessa provincia della sede degli studi	71,8
Altra provincia della stessa regione	2,6
Altra regione	25,6
Esteri	-

2. ORIGINE SOCIALE	Collettivo selezionato
Titolo di studio dei genitori (%) 	
Almeno un genitore laureato	28,9
Entrambi con laurea	23,7
Uno solo con laurea	5,3
Nessun genitore laureato	68,4
Diploma di scuola secondaria di secondo grado	52,6
Qualifica professionale, titolo inferiore o nessun titolo	15,8
Classe sociale (%) 	
Classe elevata	26,3
Classe media impiegatizia	36,8
Classe media autonoma	13,2
Classe del lavoro esecutivo	21,1

3. STUDI SECONDARI DI SECONDO GRADO	Collettivo selezionato
Diploma (%) 	
Liceale	87,2
Liceo classico	5,1
Liceo linguistico	5,1
Liceo scientifico	71,8
Liceo delle scienze umane	5,1
Liceo artistico e musicale e coreutico	-
Tecnico	7,7
Tecnico economico	-
Tecnico tecnologico	7,7
Professionale	2,6
Titolo estero	2,6
Voto di diploma (medie, in 100-mi) 	
Hanno conseguito il diploma (%) 	
Nella stessa provincia della sede degli studi universitari	69,2
In una provincia limitrofa	2,6
In una provincia non limitrofa, ma nella stessa ripartizione geografica	5,1
Al Sud-Isole, ma si sono laureati al Centro o al Nord	20,5
Al Centro, ma si sono laureati al Nord o al Sud-Isole	-
Al Nord, ma si sono laureati al Centro o al Sud-Isole	-
All'estero	2,6

4. RIUSCITA NEGLI STUDI UNIVERSITARI	Collettivo selezionato
Hanno precedenti esperienze universitarie (%)	100,0
Portate a termine	100,0
Non portate a termine	-
Nessuna precedente esperienza universitaria	-
Titolo universitario precedente all'iscrizione alla laurea magistrale (%)	
Titolo di primo livello italiano	100,0
Altro titolo italiano	-
Titolo estero	-
Ateneo di conseguimento del precedente titolo universitario (per 100 che hanno un precedente titolo di primo livello italiano)	
Stesso Ateneo della laurea magistrale	42,1
Altro Ateneo del Nord	-
Altro Ateneo del Centro	42,1
Altro Ateneo del Sud-Isole	15,8
Gruppo disciplinare del precedente titolo universitario (per 100 che hanno un precedente titolo di primo livello italiano)	
Stesso gruppo disciplinare della laurea magistrale	94,7
Altro gruppo della laurea magistrale ma stessa area disciplinare	2,6
Altra area disciplinare	2,6
Regolarità negli studi del precedente titolo universitario (per 100 che hanno un precedente titolo di primo livello italiano)	
In corso	34,2
1° anno fuori corso	31,6
2° anno fuori corso e oltre	34,2
Voto di laurea del precedente titolo universitario (medie, in 110-mi; per 100 che hanno un precedente titolo di primo livello italiano)	101,8
Motivazioni molto importanti nella scelta del corso di laurea magistrale (%)	
Fattori sia culturali sia professionalizzanti	60,5
Fattori prevalentemente culturali	10,5
Fattori prevalentemente professionalizzanti	18,4
Né gli uni né gli altri	10,5
Età all'immatricolazione (%)	
Regolare o 1 anno di ritardo	51,3
2 o più anni di ritardo	48,7
Punteggio degli esami (medie, in 30-mi)	27,8
Voto di laurea (medie, in 110-mi)	109,6
Regolarità negli studi (%)	
In corso	53,8
1° anno fuori corso	43,6
2° anno fuori corso	-
3° anno fuori corso	-
4° anno fuori corso	-
5° anno fuori corso e oltre	2,6
Durata degli studi (medie, in anni)	2,7
Ritardo alla laurea (medie, in anni)	0,7
Indice di ritardo (rapporto fra ritardo e durata normale del corso)	0,36

5. CONDIZIONI DI STUDIO	Collettivo selezionato
Hanno alloggiato a meno di un'ora di viaggio dalla sede degli studi (%)	
Più del 50% della durata degli studi	71,1
Meno del 50%	28,9
Hanno frequentato regolarmente (%)	
Più del 75% degli insegnamenti previsti	68,4
Tra il 50% e il 75%	15,8
Tra il 25% e il 50%	10,5
Meno del 25%	5,3
Hanno usufruito del servizio di borse di studio (%)	18,4
Hanno svolto periodi di studio all'estero durante il corso magistrale (%)	2,6
Hanno svolto periodi di studio allestero riconosciuti dal corso di studio	2,6
Con Erasmus o altro programma dell'Unione Europea	2,6
Altra esperienza riconosciuta dal corso di studio	-
Hanno svolto periodi di studio allestero riconosciuti solo nel precedente corso di studio	2,6
1 o più esami all'estero convalidati (per 100 che hanno svolto esperienze di studio all'estero riconosciute dal corso che stanno concludendo)	100,0
Hanno preparato all'estero una parte significativa della tesi (per 100 che hanno svolto esperienze di studio all'estero riconosciute dal corso che stanno concludendo)	100,0
Hanno svolto tirocini formativi curriculari o lavoro riconosciuti dal corso di laurea magistrale (%)	81,6
Tirocini curriculari organizzati dal corso e svolti presso l'università	50,0
Tirocini curriculari organizzati dal corso e svolti al di fuori dell'università	26,3
Attività di lavoro successivamente riconosciute dal corso	5,3
Hanno svolto tirocini formativi curriculari o lavoro riconosciuti solo nel precedente corso di studio	13,2
Tempo impiegato per la tesi/prova finale (medie, in mesi)	7,8

6. LAVORO DURANTE GLI STUDI UNIVERSITARI	Collettivo selezionato
Hanno avuto esperienze di lavoro (%)	60,5
Lavoratori-studenti	5,3
Altre esperienze di lavoro con continuità a tempo pieno	13,2
Lavoro a tempo parziale	21,1
Lavoro occasionale, saltuario, stagionale	21,1
Nessuna esperienza di lavoro	39,5
Lavoro coerente con gli studi (per 100 che hanno avuto esperienze di lavoro)	21,7

7. GIUDIZI SULL'ESPERIENZA UNIVERSITARIA	Collettivo selezionato
Sono complessivamente soddisfatti del corso di laurea magistrale (%)	
Decisamente sì	39,5
Più sì che no	47,4
Più no che sì	13,2
Decisamente no	-
Sono soddisfatti dei rapporti con i docenti in generale (%)	
Decisamente sì	28,9
Più sì che no	65,8
Più no che sì	5,3
Decisamente no	-
Sono soddisfatti dei rapporti con gli studenti (%)	
Decisamente sì	57,9
Più sì che no	36,8
Più no che sì	2,6
Decisamente no	2,6
Hanno utilizzato le aule (%)	94,7
Valutazione delle aule (per 100 fruitori)	
Sempre o quasi sempre adeguate	19,4
Spesso adeguate	44,4
Raramente adeguate	22,2
Mai adeguate	13,9
Hanno utilizzato le postazioni informatiche (%)	89,5
Non le hanno utilizzate nonostante fossero presenti	10,5

7. GIUDIZI SULL'ESPERIENZA UNIVERSITARIA	Collettivo selezionato
Non le hanno utilizzate in quanto non presenti	-
Valutazione delle postazioni informatiche (per 100 fruitori)	
In numero adeguato	29,4
In numero inadeguato	70,6
Hanno utilizzato i servizi di biblioteca (prestito/consultazione, orari di apertura, ...) (%)	55,3
Valutazione dei servizi di biblioteca (prestito/consultazione, orari di apertura, ...) (per 100 fruitori)	
Decisamente positiva	57,1
Abbastanza positiva	38,1
Abbastanza negativa	4,8
Decisamente negativa	-
Hanno utilizzato le attrezzature per le altre attività didattiche (laboratori, attività pratiche, ...) (%)	68,4
Valutazione delle attrezzature per le altre attività didattiche (laboratori, attività pratiche,) (per 100 fruitori)	
Sempre o quasi sempre adeguate	23,1
Spesso adeguate	42,3
Raramente adeguate	34,6
Mai adeguate	-
Hanno utilizzato gli spazi dedicati allo studio individuale (%)	73,7
Non li hanno utilizzati nonostante fossero presenti	21,1
Non li hanno utilizzati in quanto non presenti	5,3
Valutazione degli spazi dedicati allo studio individuale (per 100 fruitori)	
Adeguati	60,7
Inadeguati	39,3
Hanno usufruito dei servizi di orientamento allo studio post- laurea (%)	65,8
Sono soddisfatti dei servizi di orientamento allo studio post-laurea (per 100 fruitori)	
Decisamente sì	16,0
Più sì che no	36,0
Più no che sì	28,0
Decisamente no	20,0
Hanno usufruito di iniziative formative di orientamento al lavoro (%)	50,0
Sono soddisfatti delle iniziative formative di orientamento al lavoro (per 100 fruitori)	
Decisamente sì	15,8
Più sì che no	31,6
Più no che sì	21,1
Decisamente no	31,6
Hanno usufruito dei servizi di sostegno alla ricerca del lavoro (%)	57,9
Sono soddisfatti dei servizi di sostegno alla ricerca del lavoro (per 100 fruitori)	
Decisamente sì	13,6
Più sì che no	36,4
Più no che sì	31,8
Decisamente no	18,2
Hanno usufruito dell'ufficio/servizi job placement (%)	52,6
Sono soddisfatti dell'organizzazione dell'ufficio/servizi job placement (per 100 fruitori)	
Decisamente sì	20,0
Più sì che no	40,0
Più no che sì	20,0
Decisamente no	20,0
Hanno usufruito dei servizi delle segreterie studenti (%)	92,1
Sono soddisfatti dei servizi delle segreterie studenti (per 100 fruitori)	
Decisamente sì	14,3
Più sì che no	45,7
Più no che sì	31,4
Decisamente no	8,6
Hanno ritenuto l'organizzazione degli esami (appelli, orari, informazioni, prenotazioni, ...) soddisfacente (%)	
Sempre o quasi sempre	52,6
Per più della metà degli esami	42,1
Per meno della metà degli esami	5,3
Mai o quasi mai	-

7. GIUDIZI SULL'ESPERIENZA UNIVERSITARIA	Collettivo selezionato
Hanno ritenuto il carico di studio degli insegnamenti adeguato alla durata del corso di studio (%)	
Decisamente sì	63,2
Più sì che no	21,1
Più no che sì	13,2
Decisamente no	-
Si iscriverebbero di nuovo al corso di laurea magistrale? (%)	
Sì, allo stesso corso magistrale dell'Ateneo	78,9
Sì, ma ad un altro corso magistrale dell'Ateneo	2,6
Sì, allo stesso corso magistrale, ma in un altro Ateneo	18,4
Sì, ma ad un altro corso magistrale e in un altro Ateneo	-
Non si iscriverebbero più a nessun corso di laurea magistrale	-

8. CONOSCENZE LINGUISTICHE E INFORMATICHE	Collettivo selezionato
Lingue straniere: conoscenza almeno B2 (%)	
Inglese scritto	68,4
Inglese parlato	63,2
Francese scritto	10,5
Francese parlato	10,5
Spagnolo scritto	-
Spagnolo parlato	-
Tedesco scritto	-
Tedesco parlato	-
Strumenti informatici: livello di conoscenza "almeno buona" (%)	
Navigazione in Internet e comunicazione in rete	100,0
Word processor	81,6
Fogli elettronici	84,2
Strumenti di presentazione	89,5
Sistemi operativi	97,4
Linguaggi di programmazione	92,1
Data base	68,4
Realizzazione siti web	55,3
Reti di trasmissione dati	42,1
Disegno e progettazione assistita	2,6

9. PROSPETTIVE DI STUDIO	Collettivo selezionato
Intendono proseguire gli studi dopo il conseguimento del titolo (%)	
Laurea di primo livello	-
Altra laurea magistrale biennale	-
Laurea magistrale a ciclo unico	-
Altro titolo equiparato alla laurea	-
Dottorato di ricerca	52,6
Scuola di specializzazione post-laurea	-
Master universitario	-
Altro tipo di master o corso di perfezionamento	-
Tirocinio, praticantato	-
Attività sostenuta da borsa o assegno di studio	-
Altre attività di qualificazione professionale	-
Non intendono proseguire	39,5

10. PROSPETTIVE DI LAVORO	Collettivo selezionato
Aspetti ritenuti rilevanti nella ricerca del lavoro: decisamente sì (%)	
Acquisizione di professionalità	76,3
Possibilità di carriera	68,4
Possibilità di guadagno	76,3
Stabilità/sicurezza del posto di lavoro	60,5
Rispondenza agli interessi culturali	34,2
Coerenza con gli studi	52,6
Utilità sociale del lavoro	39,5
Prestigio ricevuto dal lavoro	28,9
Coinvolgimento e partecipazione all'attività lavorativa e ai processi decisionali	36,8
Indipendenza o autonomia	44,7
Flessibilità dell'orario di lavoro	44,7
Rapporti con i colleghi sul luogo di lavoro	57,9
Luogo di lavoro (ubicazione, caratteristiche fisiche dell'ambiente di lavoro)	36,8
Tempo libero	55,3
Opportunità di contatti con l'estero	50,0
Possibilità di utilizzare al meglio le competenze acquisite	52,6
Sono interessati a lavorare nei seguenti settori: decisamente sì (%)	
Pubblico	52,6
Privato (compreso l'avvio di un'attività autonoma/in conto proprio)	60,5
Disponibilità a lavorare per tipo di relazione contrattuale: decisamente sì (%)	
ORARIO/MODALITÀ LAVORATIVA	
Tempo pieno	89,5
Part-time	26,3
Telelavoro o smart-working 	68,4
CONTRATTO	
A tutele crescenti 	94,7
A tempo determinato	23,7
Stage	10,5
Apprendistato	21,1
Somministrazione di lavoro (ex interinale)	2,6
Autonomo/in conto proprio	15,8
Disponibilità a lavorare nelle seguenti aree geografiche: decisamente sì (%)	
Provincia di residenza	73,7
Provincia degli studi	81,6
Regione degli studi	63,2
Italia settentrionale	47,4
Italia centrale	55,3
Italia meridionale	21,1
Stato europeo	63,2
Stato extraeuropeo	42,1
Disponibilità ad effettuare trasferte di lavoro (%)	
Sì, anche con trasferimenti di residenza	42,1
Sì, anche frequenti (senza cambi di residenza)	36,8
Sì, ma solo in numero limitato	21,1
Non disponibili a trasferte	-

Profilo dei laureati

Giugno 2024 - Consorzio Interuniversitario AlmaLaurea

Salvo diversa indicazione, si autorizza la riproduzione a fini non commerciali e con citazione della fonte