

Farmacia - pharmacy (LM-13) Università degli Studi di ROMA 'Tor Vergata'

Scheda Unica Annuale - Soddisfazione per il corso di studio concluso e condizione occupazionale dei laureati

Opzioni:

I dati sono confrontati con il totale sull'ateneo (stessa tipologia di corso).

Soddisfazione per il corso di studio concluso

dati aggiornati ad aprile 2023

Ateneo: **Università degli Studi di ROMA 'Tor Vergata'** - laurea magistrale a ciclo unico

Classe: **farmacia e farmacia industriale (LM-13)**

Corso: **farmacia - pharmacy (LM-13)**

Laureati nell'anno solare 2022 (valori assoluti)

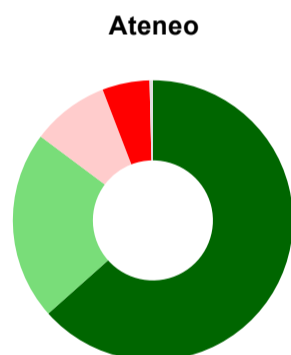
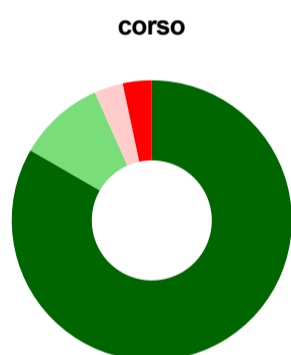
Laureati: **48**

Intervistati: **44**

Collettivo esaminato^(a): **33** [scheda di dettaglio](#)

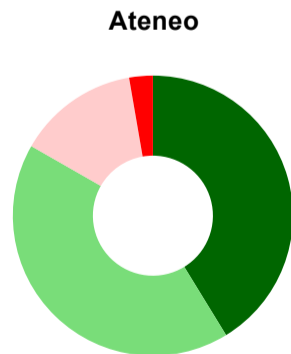
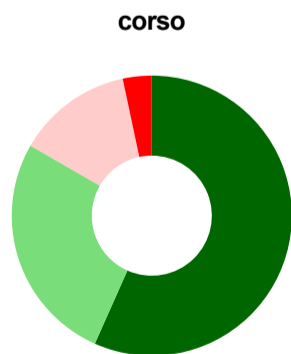
^(a) Per una migliore confrontabilità della documentazione, si riportano i dati relativi ai **solli laureati che si sono iscritti al corso di laurea in anni recenti**, cioè a partire dal 2016: 33 di cui 30 intervistati.

Hanno frequentato regolarmente



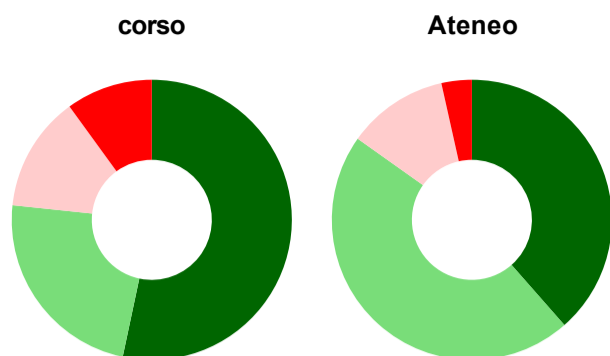
	corso	Ateneo
più del 75% degli insegnamenti previsti	83,3%	63,4%
tra il 50% e il 75%	10,0%	21,8%
tra il 25% e il 50%	3,3%	8,9%
meno del 25%	3,3%	5,4%
non rispondono	-	0,4%
Totale	100%	100%

Hanno ritenuto il carico di studio degli insegnamenti adeguato alla durata del corso di studio



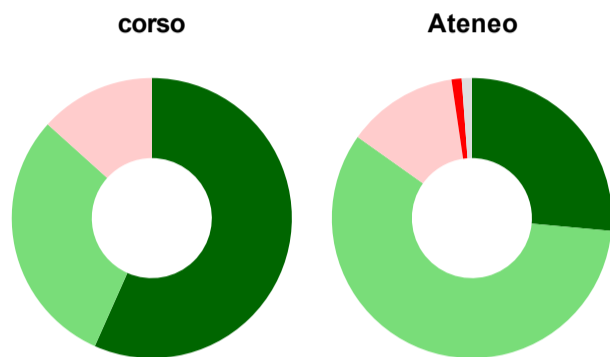
	corso	Ateneo
decisamente sì	56,7%	41,2%
più sì che no	26,7%	42,0%
più no che sì	13,3%	14,0%
decisamente no	3,3%	2,7%
non rispondono	-	-
Totale	100%	100%

Hanno ritenuto l'organizzazione degli esami (appelli, orari, informazioni, prenotazioni, ...) soddisfacente



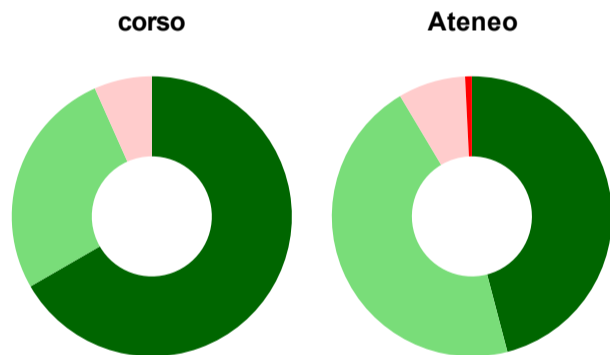
	corso	Ateneo
sempre o quasi sempre	53,3%	38,5%
per più della metà degli esami	23,3%	46,3%
per meno della metà degli esami	13,3%	11,7%
mai o quasi mai	10,0%	3,5%
non rispondono	-	-
Totale	100%	100%

Sono soddisfatti dei rapporti con i docenti in generale



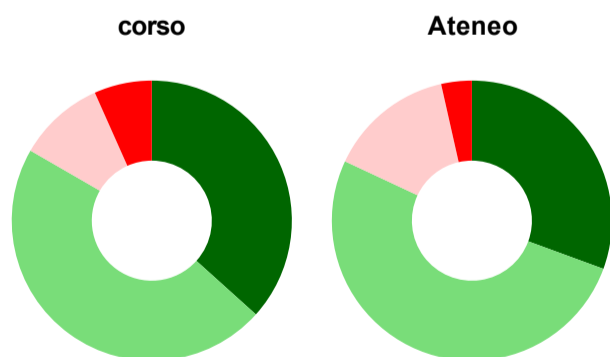
	corso	Ateneo
decisamente sì	56,7%	26,5%
più sì che no	30,0%	58,4%
più no che sì	13,3%	12,8%
decisamente no	-	1,2%
non rispondono	-	1,2%
Totale	100%	100%

Sono complessivamente soddisfatti del corso di laurea



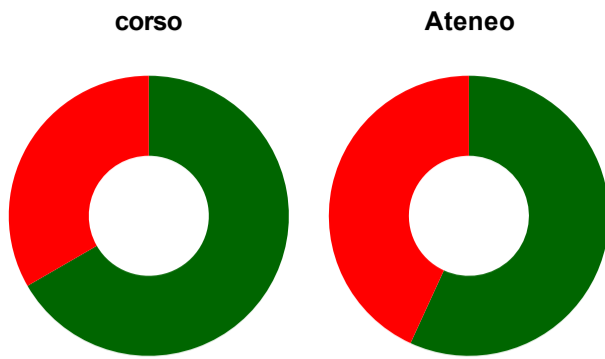
	corso	Ateneo
decisamente sì	66,7%	45,9%
più sì che no	26,7%	45,5%
più no che sì	6,7%	7,8%
decisamente no	-	0,8%
non rispondono	-	-
Totale	100%	100%

Valutazione delle aule



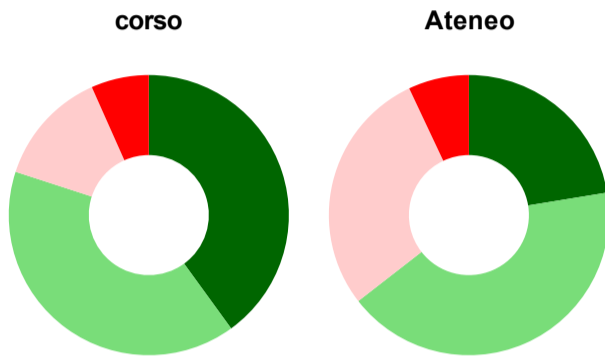
	corso	Ateneo
Hanno utilizzato le aule:	100,0%	99,2%
Valutazione (per 100 fruitori):		
sempre o quasi sempre adeguate	36,7%	30,6%
spesso adeguate	46,7%	51,4%
raramente adeguate	10,0%	14,5%
mai adeguate	6,7%	3,5%
Totale	100%	100%

Valutazione delle postazioni informatiche



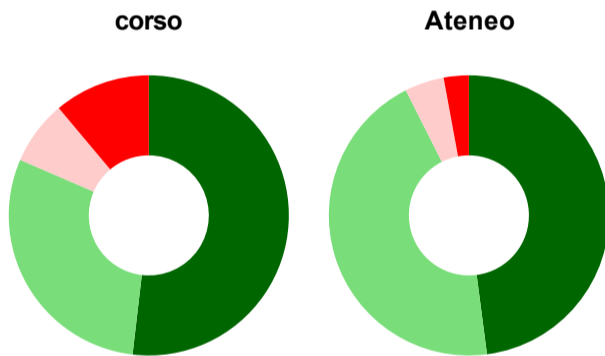
	corso	Ateneo
Hanno utilizzato le postazioni informatiche:	70,0%	73,9%
Valutazione (per 100 fruitori):		
in numero adeguato	66,7%	56,8%
in numero inadeguato	33,3%	43,2%
Totale	100%	100%

Valutazione delle attrezzature per le altre attività didattiche (laboratori, attività pratiche, ...)



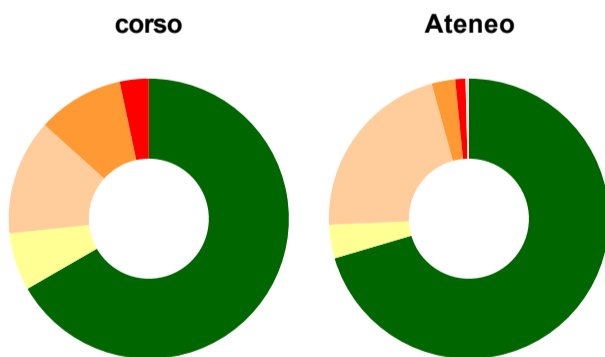
	corso	Ateneo
Hanno utilizzato le attrezzature per le altre attività didattiche (laboratori, attività pratiche, ...):	100,0%	83,3%
Valutazione (per 100 fruitori):		
sempre o quasi sempre adeguate	40,0%	22,4%
spesso adeguate	40,0%	42,1%
raramente adeguate	13,3%	28,5%
mai adeguate	6,7%	7,0%
Totale	100%	100%

Valutazione dei servizi di biblioteca (prestito/consultazione, orari di apertura, ...)



	corso	Ateneo
Hanno utilizzato i servizi di biblioteca (prestito/consultazione, orari di apertura, ...):	90,0%	94,2%
Valutazione (per 100 fruitori):		
decisamente positiva	51,9%	47,9%
abbastanza positiva	29,6%	44,6%
abbastanza negativa	7,4%	4,5%
decisamente negativa	11,1%	2,9%
Totale	100%	100%

Si iscriverebbero di nuovo all'università?



	corso	Ateneo
sì, allo stesso corso dell'Ateneo	66,7%	70,4%
sì, ma ad un altro corso dell'Ateneo	6,7%	3,9%
sì, allo stesso corso, ma in un altro Ateneo	13,3%	21,4%
sì, ma ad un altro corso e in un altro Ateneo	10,0%	2,7%
non si iscriverebbero più all'università	3,3%	1,2%
non rispondono	-	0,4%
Totale	100%	100%

Condizione occupazionale

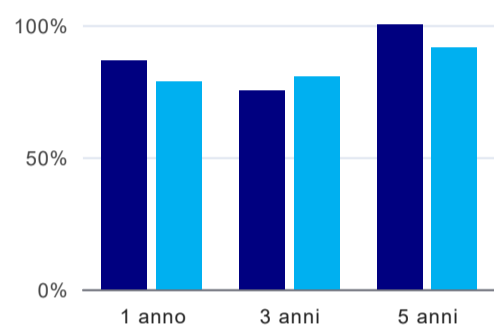
Anno di indagine: **2022**
dati aggiornati ad aprile 2023

Ateneo: **Università degli Studi di ROMA 'Tor Vergata' - laurea magistrale a ciclo unico**
Classe: **farmacia e farmacia industriale (LM-13)**
Corso: **farmacia - pharmacy (LM-13)**

(valori assoluti)	Laureati	Intervistati	Collettivo esaminato ^(b)	
Laureati del 2021 a 1 anno:	31	20	15	scheda di dettaglio
Laureati del 2019 a 3 anni:	29	18	16	scheda di dettaglio
Laureati del 2017 a 5 anni:	21	10	7	scheda di dettaglio

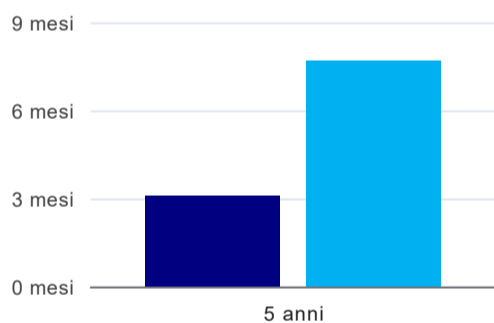
(b) Per una migliore confrontabilità della documentazione, si riportano i dati relativi ai **solli laureati che non lavoravano al momento della laurea**.

Tasso di occupazione



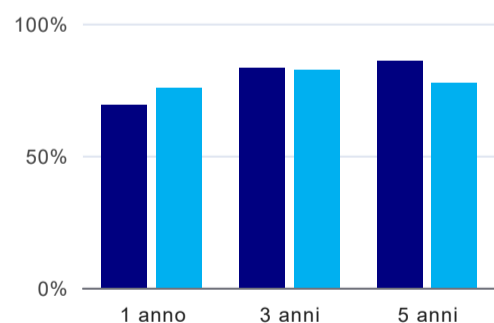
	1 anno	3 anni	5 anni
corso	86,7%	75,0%	100,0%
Ateneo	78,7%	80,6%	91,6%

Tempi di ingresso nel mercato del lavoro, dall'inizio della ricerca al reperimento del primo lavoro (medie, in mesi)⁽¹⁾



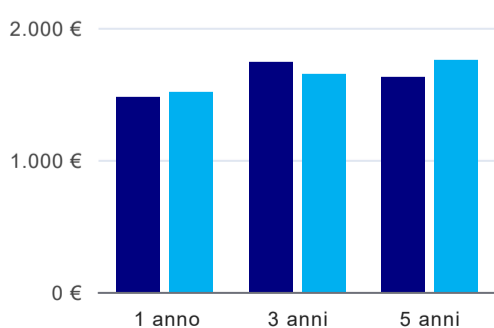
	1 anno	3 anni	5 anni
corso			3,1 mesi
Ateneo			7,7 mesi

Occupati che, nel lavoro, utilizzano in misura elevata le competenze acquisite con la laurea⁽¹⁾



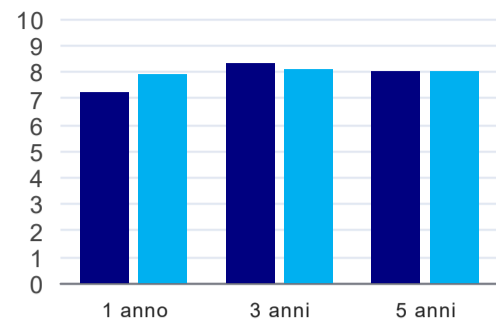
	1 anno	3 anni	5 anni
corso	69,2%	83,3%	85,7%
Ateneo	75,5%	82,2%	77,4%

Retribuzione mensile netta (medie, in euro)⁽¹⁾



	1 anno	3 anni	5 anni
corso	1.472€	1.738€	1.626€
Ateneo	1.508€	1.647€	1.756€

Soddisfazione per il lavoro svolto (medie, scala 1-10)⁽¹⁾



	1 anno	3 anni	5 anni
corso	7,2	8,3	8,0
Ateneo	7,9	8,1	8,0

⁽¹⁾ A partire dall'indagine 2022 l'indicatore è calcolato su tutti coloro che dichiarano di svolgere un'attività, anche di formazione, purché retribuita. Per le indagini precedenti, invece, è calcolato sui soli laureati che dichiarano di svolgere un'attività lavorativa retribuita, purché non si tratti di un'attività di formazione post-laurea. È pertanto necessario prestare molta cautela nel confronto dei risultati ottenuti in anni di rilevazione differenti.

Elenco dei corsi aggregati

farmacia - pharmacy (LM-13)

classe di laurea: farmacia e farmacia industriale (LM-13)

ordinamento D.M. n. 509/1999 - codizione OFF.F 0580207301400001

sedi: ROMA - attivo dal 2008 al 2023

[scheda SUA](#)