

**Collettivo Selezionato:**





anno di laurea: 2021  
 livello (tipo di corso aggregato): tutti  
 tipo di corso: laurea magistrale biennale  
 Ateneo: Roma Tor Vergata  
 Facoltà/Dipartimento/Scuola: Scienze matematiche, fisiche e naturali (Fac.)  
 area disciplinare: STEM  
 gruppo disciplinare: Scientifico  
 classe di laurea: biologia (LM-6, 6/S)  
 corso di laurea: bioinformatica (LM-6)  
 iscrizione al corso in anni recenti: tutti

Per una migliore lettura dei dati si consultino le [note metodologiche](#)

Salvo diversa indicazione, si autorizza la riproduzione a fini non commerciali e con citazione della fonte

I risultati presentati nelle sezioni 4, 5, 6 e 7 per i laureati nelle lauree magistrali (3+2) fanno riferimento al solo biennio magistrale

<b>PROFILO DEI LAUREATI</b>	<b>Collettivo selezionato</b>
<b>Numero di laureati</b>	<b>29</b>
<b>Hanno compilato il questionario</b>	<b>27</b>
<b>Tasso di compilazione</b>	<b>93,1</b>

<b>1. CARATTERISTICHE ANAGRAFICHE</b>	<b>Collettivo selezionato</b>
<b>Genere (%)</b>	
Uomini	65,5
Donne	34,5
<b>Età alla laurea (%) </b>	
Meno di 23 anni	-
23-24 anni	13,8
25-26 anni	31,0
27 anni e oltre	55,2
<b>Età alla laurea (medie, in anni)</b>	<b>29,6</b>
<b>Cittadini stranieri (%) </b>	<b>-</b>
<b>Residenza (%) </b>	
Stessa provincia della sede degli studi	58,6
Altra provincia della stessa regione	13,8
Altra regione	27,6
Esteri	-

<b>2. ORIGINE SOCIALE</b>	<b>Collettivo selezionato</b>
<b>Titolo di studio dei genitori (%) </b>	
<b>Almeno un genitore laureato</b>	<b>37,0</b>
Entrambi con laurea	11,1
Uno solo con laurea	25,9
<b>Nessun genitore laureato</b>	<b>59,3</b>
Diploma di scuola secondaria di secondo grado	51,9
Qualifica professionale, titolo inferiore o nessun titolo	7,4
<b>Classe sociale (%) </b>	
Classe elevata	29,6
Classe media impiegatizia	44,4
Classe media autonoma	14,8
Classe del lavoro esecutivo	11,1

3. STUDI SECONDARI DI SECONDO GRADO	Collettivo selezionato
<b>Diploma (%)</b>	
<b>Liceale</b>	<b>79,3</b>
Liceo classico	10,3
Liceo linguistico	-
Liceo scientifico	65,5
Liceo delle scienze umane	3,4
Liceo artistico e musicale e coreutico	-
<b>Tecnico</b>	<b>17,2</b>
Tecnico economico	6,9
Tecnico tecnologico	10,3
<b>Professionale</b>	<b>3,4</b>
<b>Titolo estero</b>	<b>-</b>
<b>Voto di diploma (medie, in 100-mi)</b>	<b>83,4</b>
<b>Hanno conseguito il diploma (%)</b>	
Nella stessa provincia della sede degli studi universitari	55,2
In una provincia limitrofa	13,8
In una provincia non limitrofa, ma nella stessa ripartizione geografica	3,4
Al Sud-Isole, ma si sono laureati al Centro o al Nord	27,6
Al Centro, ma si sono laureati al Nord o al Sud-Isole	-
Al Nord, ma si sono laureati al Centro o al Sud-Isole	-
All'estero	-

4. RIUSCITA NEGLI STUDI UNIVERSITARI	Collettivo selezionato
<b>Hanno precedenti esperienze universitarie (%)</b>	<b>100,0</b>
Portate a termine	100,0
Non portate a termine	-
<b>Nessuna precedente esperienza universitaria</b>	<b>-</b>
<b>Titolo universitario precedente all'iscrizione alla laurea magistrale (%)</b>	
Titolo di primo livello italiano	92,6
Altro titolo italiano	7,4
Titolo estero	-
<b>Ateneo di conseguimento del precedente titolo universitario (per 100 che hanno un precedente titolo di primo livello italiano)</b>	
Stesso Ateneo della laurea magistrale	20,0
Altro Ateneo del Nord	4,0
Altro Ateneo del Centro	44,0
Altro Ateneo del Sud-Isole	32,0
<b>Regolarità negli studi del precedente titolo universitario (per 100 che hanno un precedente titolo di primo livello italiano)</b>	
In corso	40,0
1° anno fuori corso	20,0
2° anno fuori corso e oltre	40,0
<b>Voto di laurea del precedente titolo universitario (medie, in 110-mi; per 100 che hanno un precedente titolo di primo livello italiano)</b>	<b>102,3</b>
<b>Motivazioni molto importanti nella scelta del corso di laurea magistrale (%)</b>	
Fattori sia culturali sia professionalizzanti	40,7
Fattori prevalentemente culturali	18,5
Fattori prevalentemente professionalizzanti	29,6
Né gli uni né gli altri	11,1
<b>Età all'immatricolazione (%)</b>	
Regolare o 1 anno di ritardo	37,9
2 o più anni di ritardo	62,1
<b>Punteggio degli esami (medie, in 30-mi)</b>	<b>27,5</b>
<b>Voto di laurea (medie, in 110-mi)</b>	<b>109,0</b>
<b>Regolarità negli studi (%)</b>	
In corso	58,6
1° anno fuori corso	20,7
2° anno fuori corso	10,3
3° anno fuori corso	6,9
4° anno fuori corso	-
5° anno fuori corso e oltre	3,4
<b>Durata degli studi (medie, in anni)</b>	<b>3,0</b>
<b>Ritardo alla laurea (medie, in anni)</b>	<b>1,0</b>
<b>Indice di ritardo (rapporto fra ritardo e durata normale del corso)</b>	<b>0,51</b>

5. CONDIZIONI DI STUDIO	Collettivo selezionato
<b>Hanno alloggiato a meno di un'ora di viaggio dalla sede degli studi (%)</b>	
Più del 50% della durata degli studi	63,0
Meno del 50%	37,0
<b>Hanno frequentato regolarmente (%)</b>	
Più del 75% degli insegnamenti previsti	63,0
Tra il 50% e il 75%	18,5
Tra il 25% e il 50%	3,7
Meno del 25%	14,8
<b>Hanno usufruito del servizio di borse di studio (%)</b>	<b>7,4</b>
<b>Hanno svolto periodi di studio all'estero durante il corso magistrale (%)</b>	<b>3,7</b>
<b>Hanno svolto periodi di studio allestero riconosciuti dal corso di studio</b>	<b>3,7</b>
Con Erasmus o altro programma dell'Unione Europea	-
Altra esperienza riconosciuta dal corso di studio	3,7
<b>Hanno svolto periodi di studio allestero riconosciuti solo nel precedente corso di studio</b>	-
<b>1 o più esami all'estero convalidati (per 100 che hanno svolto esperienze di studio all'estero riconosciute dal corso che stanno concludendo)</b>	-
<b>Hanno preparato all'estero una parte significativa della tesi (per 100 che hanno svolto esperienze di studio all'estero riconosciute dal corso che stanno concludendo)</b>	<b>100,0</b>
<b>Hanno svolto tirocini formativi curriculari o lavoro riconosciuti dal corso di laurea magistrale (%)</b>	<b>81,5</b>
Tirocini curriculari organizzati dal corso e svolti presso l'università	33,3
Tirocini curriculari organizzati dal corso e svolti al di fuori dell'università	33,3
Attività di lavoro successivamente riconosciute dal corso	14,8
<b>Hanno svolto tirocini formativi curriculari o lavoro riconosciuti solo nel precedente corso di studio</b>	<b>7,4</b>
<b>Tempo impiegato per la tesi/prova finale (medie, in mesi)</b>	<b>7,7</b>

6. LAVORO DURANTE GLI STUDI UNIVERSITARI	Collettivo selezionato
<b>Hanno avuto esperienze di lavoro (%)</b>	<b>51,9</b>
Lavoratori-studenti	14,8
Altre esperienze di lavoro con continuità a tempo pieno	-
Lavoro a tempo parziale	14,8
Lavoro occasionale, saltuario, stagionale	22,2
<b>Nessuna esperienza di lavoro</b>	<b>48,1</b>
<b>Lavoro coerente con gli studi (per 100 che hanno avuto esperienze di lavoro)</b>	<b>14,3</b>

7. GIUDIZI SULL'ESPERIENZA UNIVERSITARIA	Collettivo selezionato
<b>Sono complessivamente soddisfatti del corso di laurea magistrale (%)</b>	
Decisamente sì	33,3
Più sì che no	63,0
Più no che sì	3,7
Decisamente no	-
<b>Sono soddisfatti dei rapporti con i docenti in generale (%)</b>	
Decisamente sì	44,4
Più sì che no	44,4
Più no che sì	11,1
Decisamente no	-
<b>Sono soddisfatti dei rapporti con gli studenti (%)</b>	
Decisamente sì	63,0
Più sì che no	25,9
Più no che sì	7,4
Decisamente no	-
<b>Hanno utilizzato le aule (%)</b>	<b>88,9</b>
<b>Valutazione delle aule (per 100 fruitori)</b>	
Sempre o quasi sempre adeguate	45,8
Spesso adeguate	54,2
Raramente adeguate	-
Mai adeguate	-
<b>Hanno utilizzato le postazioni informatiche (%)</b>	<b>81,5</b>
<b>Non le hanno utilizzate nonostante fossero presenti</b>	<b>18,5</b>

<b>7. GIUDIZI SULL'ESPERIENZA UNIVERSITARIA</b>	<b>Collettivo selezionato</b>
<b>Non le hanno utilizzate in quanto non presenti</b>	<b>-</b>
<b>Valutazione delle postazioni informatiche (per 100 fruitori)</b>	
In numero adeguato	81,8
In numero inadeguato	18,2
<b>Hanno utilizzato i servizi di biblioteca (prestito/consultazione, orari di apertura, ...) (%)</b>	<b>59,3</b>
<b>Valutazione dei servizi di biblioteca (prestito/consultazione, orari di apertura, ...) (per 100 fruitori)</b>	
Decisamente positiva	25,0
Abbastanza positiva	68,8
Abbastanza negativa	6,3
Decisamente negativa	-
<b>Hanno utilizzato le attrezzature per le altre attività didattiche (laboratori, attività pratiche, ...) (%)</b>	<b>55,6</b>
<b>Valutazione delle attrezzature per le altre attività didattiche (laboratori, attività pratiche, ) (per 100 fruitori)</b>	
Sempre o quasi sempre adeguate	53,3
Spesso adeguate	40,0
Raramente adeguate	6,7
Mai adeguate	-
<b>Hanno utilizzato gli spazi dedicati allo studio individuale (%)</b>	<b>63,0</b>
<b>Non li hanno utilizzati nonostante fossero presenti</b>	<b>33,3</b>
<b>Non li hanno utilizzati in quanto non presenti</b>	<b>3,7</b>
<b>Valutazione degli spazi dedicati allo studio individuale (per 100 fruitori)</b>	
Adeguati	58,8
Inadeguati	41,2
<b>Hanno usufruito dei servizi di orientamento allo studio post- laurea (%)</b>	<b>63,0</b>
<b>Sono soddisfatti dei servizi di orientamento allo studio post-laurea (per 100 fruitori)</b>	
Decisamente sì	5,9
Più sì che no	64,7
Più no che sì	29,4
Decisamente no	-
<b>Hanno usufruito di iniziative formative di orientamento al lavoro (%)</b>	<b>59,3</b>
<b>Sono soddisfatti delle iniziative formative di orientamento al lavoro (per 100 fruitori)</b>	
Decisamente sì	18,8
Più sì che no	37,5
Più no che sì	18,8
Decisamente no	25,0
<b>Hanno usufruito dei servizi di sostegno alla ricerca del lavoro (%)</b>	<b>59,3</b>
<b>Sono soddisfatti dei servizi di sostegno alla ricerca del lavoro (per 100 fruitori)</b>	
Decisamente sì	18,8
Più sì che no	37,5
Più no che sì	18,8
Decisamente no	25,0
<b>Hanno usufruito dell'ufficio/servizi job placement (%)</b>	<b>66,7</b>
<b>Sono soddisfatti dell'organizzazione dell'ufficio/servizi job placement (per 100 fruitori)</b>	
Decisamente sì	11,1
Più sì che no	50,0
Più no che sì	16,7
Decisamente no	22,2
<b>Hanno usufruito dei servizi delle segreterie studenti (%)</b>	<b>92,6</b>
<b>Sono soddisfatti dei servizi delle segreterie studenti (per 100 fruitori)</b>	
Decisamente sì	16,0
Più sì che no	56,0
Più no che sì	20,0
Decisamente no	8,0
<b>Hanno ritenuto l'organizzazione degli esami (appelli, orari, informazioni, prenotazioni, ...) soddisfacente (%)</b>	
Sempre o quasi sempre	59,3
Per più della metà degli esami	37,0
Per meno della metà degli esami	-
Mai o quasi mai	-

7. GIUDIZI SULL'ESPERIENZA UNIVERSITARIA	Collettivo selezionato
<b>Hanno ritenuto il carico di studio degli insegnamenti adeguato alla durata del corso di studio (%)</b>	
Decisamente sì	70,4
Più sì che no	29,6
Più no che sì	-
Decisamente no	-
<b>Si iscriverebbero di nuovo al corso di laurea magistrale? (%)</b>	
Sì, allo stesso corso magistrale dell'Ateneo	92,6
Sì, ma ad un altro corso magistrale dell'Ateneo	-
Sì, allo stesso corso magistrale, ma in un altro Ateneo	7,4
Sì, ma ad un altro corso magistrale e in un altro Ateneo	-
Non si iscriverebbero più a nessun corso di laurea magistrale	-

8. CONOSCENZE LINGUISTICHE E INFORMATICHE	Collettivo selezionato
<b>Lingue straniere: conoscenza almeno B2 (%)</b>	
Inglese scritto	74,1
Inglese parlato	59,3
Francese scritto	7,4
Francese parlato	-
Spagnolo scritto	-
Spagnolo parlato	-
Tedesco scritto	-
Tedesco parlato	-
<b>Strumenti informatici: livello di conoscenza "almeno buona" (%)</b>	
Navigazione in Internet e comunicazione in rete	96,3
Word processor	96,3
Fogli elettronici	88,9
Strumenti di presentazione	92,6
Sistemi operativi	96,3
Linguaggi di programmazione	77,8
Data base	74,1
Realizzazione siti web	66,7
Reti di trasmissione dati	33,3
Disegno e progettazione assistita	-

9. PROSPETTIVE DI STUDIO	Collettivo selezionato
<b>Intendono proseguire gli studi dopo il conseguimento del titolo (%)</b>	
Laurea di primo livello	-
Altra laurea magistrale biennale	-
Laurea magistrale a ciclo unico	-
Altro titolo equiparato alla laurea	-
Dottorato di ricerca	51,9
Scuola di specializzazione post-laurea	-
Master universitario	3,7
Altro tipo di master o corso di perfezionamento	-
Tirocinio, praticantato	-
Attività sostenuta da borsa o assegno di studio	-
Altre attività di qualificazione professionale	3,7
<b>Non intendono proseguire</b>	<b>37,0</b>

10. PROSPETTIVE DI LAVORO	Collettivo selezionato
<b>Aspetti ritenuti rilevanti nella ricerca del lavoro: decisamente sì (%)</b>	
Acquisizione di professionalità	85,2
Possibilità di carriera	63,0
Possibilità di guadagno	59,3
Stabilità/sicurezza del posto di lavoro	74,1
Rispondenza agli interessi culturali	51,9
Coerenza con gli studi	48,1
Utilità sociale del lavoro	37,0
Prestigio ricevuto dal lavoro	29,6
Coinvolgimento e partecipazione all'attività lavorativa e ai processi decisionali	48,1
Indipendenza o autonomia	55,6
Flessibilità dell'orario di lavoro	37,0
Rapporti con i colleghi sul luogo di lavoro	59,3
Luogo di lavoro (ubicazione, caratteristiche fisiche dell'ambiente di lavoro)	40,7
Tempo libero	48,1
Opportunità di contatti con l'estero	22,2
Possibilità di utilizzare al meglio le competenze acquisite	55,6
<b>Sono interessati a lavorare nei seguenti settori: decisamente sì (%)</b>	
Pubblico	59,3
Privato (compreso l'avvio di un'attività autonoma/in conto proprio)	63,0
<b>Disponibilità a lavorare per tipo di relazione contrattuale: decisamente sì (%)</b>	
<b>ORARIO/MODALITÀ LAVORATIVA</b>	
Tempo pieno	85,2
Part-time	40,7
Telelavoro o smart-working 	63,0
<b>CONTRATTO</b>	
A tutele crescenti 	81,5
A tempo determinato	33,3
Stage	18,5
Apprendistato	18,5
Somministrazione di lavoro (ex interinale)	11,1
Autonomo/in conto proprio	11,1
<b>Disponibilità a lavorare nelle seguenti aree geografiche: decisamente sì (%)</b>	
Provincia di residenza	70,4
Provincia degli studi	70,4
Regione degli studi	59,3
Italia settentrionale	55,6
Italia centrale	55,6
Italia meridionale	33,3
Stato europeo	48,1
Stato extraeuropeo	29,6
<b>Disponibilità ad effettuare trasferte di lavoro (%)</b>	
Sì, anche con trasferimenti di residenza	51,9
Sì, anche frequenti (senza cambi di residenza)	25,9
Sì, ma solo in numero limitato	14,8
Non disponibili a trasferte	7,4

Profilo dei laureati

Giugno 2023 - Consorzio Interuniversitario AlmaLaurea

Salvo diversa indicazione, si autorizza la riproduzione a fini non commerciali e con citazione della fonte