

Collettivo Selezionato:




anno di laurea: 2016
 livello (tipo di corso aggregato): tutti
 tipo di corso: laurea magistrale biennale
 Ateneo: Roma Tor Vergata
 Facoltà/Dipartimento/Scuola: Scienze matematiche, fisiche e naturali (Fac.)
 area disciplinare: STEM
 gruppo disciplinare: Scientifico
 classe di laurea: biologia (LM-6, 6/S)
 corso di laurea: bioinformatica (LM-6)
 iscrizione al corso in anni recenti: tutti


Per una migliore lettura dei dati si consultino le [note metodologiche](#)

Salvo diversa indicazione, si autorizza la riproduzione a fini non commerciali e con citazione della fonte

I risultati presentati nelle sezioni 4, 5, 6 e 7 per i laureati nelle lauree magistrali (3+2) fanno riferimento al solo biennio magistrale

PROFILO DEI LAUREATI	Collettivo selezionato
Numero di laureati	12
Hanno compilato il questionario	12
Tasso di compilazione	100,0

1. CARATTERISTICHE ANAGRAFICHE	Collettivo selezionato
Genere (%)	
Uomini	66,7
Donne	33,3
Età alla laurea (%) 	
Meno di 23 anni	-
23-24 anni	8,3
25-26 anni	33,3
27 anni e oltre	58,3
Età alla laurea (medie, in anni)	28,1
Cittadini stranieri (%) 	-
Residenza (%) 	
Stessa provincia della sede degli studi	41,7
Altra provincia della stessa regione	16,7
Altra regione	41,7
Esteri	-

2. ORIGINE SOCIALE	Collettivo selezionato
Titolo di studio dei genitori (%) 	
Almeno un genitore laureato	58,3
Entrambi con laurea	33,3
Uno solo con laurea	25,0
Nessun genitore laureato	41,7
Scuola media superiore	33,3
Titoli inferiori o nessun titolo	8,3
Classe sociale (%) 	
Classe elevata	16,7
Classe media impiegatizia	66,7
Classe media autonoma	8,3
Classe del lavoro esecutivo	8,3

3. STUDI SECONDARI DI SECONDO GRADO	Collettivo selezionato
Diploma (%)	
Liceale	91,7
Liceo classico	16,7
Liceo linguistico	-
Liceo scientifico	75,0
Liceo delle scienze umane	-
Liceo artistico e musicale e coreutico	-
Tecnico	8,3
Tecnico economico	-
Tecnico tecnologico	8,3
Professionale	-
Titolo estero	-
Voto di diploma (medie, in 100-mi)	79,6
Hanno conseguito il diploma (%)	
Nella stessa provincia della sede degli studi universitari	33,3
In una provincia limitrofa	25,0
In una provincia non limitrofa, ma nella stessa ripartizione geografica	8,3
Al Sud-Isole, ma si sono laureati al Centro o al Nord	33,3
Al Centro, ma si sono laureati al Nord o al Sud-Isole	-
Al Nord, ma si sono laureati al Centro o al Sud-Isole	-
All'estero	-

4. RIUSCITA NEGLI STUDI UNIVERSITARI	Collettivo selezionato
Hanno precedenti esperienze universitarie (%)	100,0
Portate a termine	100,0
Non portate a termine	-
Nessuna precedente esperienza universitaria	-
Motivazioni molto importanti nella scelta del corso di laurea magistrale (%)	
Fattori sia culturali sia professionalizzanti	66,7
Fattori prevalentemente culturali	8,3
Fattori prevalentemente professionalizzanti	16,7
Né gli uni né gli altri	8,3
Età all'immatricolazione (%)	
Regolare o 1 anno di ritardo	58,3
2 o più anni di ritardo	41,7
Punteggio degli esami (medie, in 30-mi)	27,4
Voto di laurea (medie, in 110-mi)	109,1
Regolarità negli studi (%)	
In corso	16,7
1° anno fuori corso	50,0
2° anno fuori corso	25,0
Durata degli studi (medie, in anni)	3,1
Ritardo alla laurea (medie, in anni)	0,7
3° anno fuori corso	-
4° anno fuori corso	8,3
Indice di ritardo (rapporto fra ritardo e durata legale del corso)	0,37
5° anno fuori corso e oltre	-

5. CONDIZIONI DI STUDIO	Collettivo selezionato
Hanno alloggiato a meno di un'ora di viaggio dalla sede degli studi (%)	
Più del 50% della durata degli studi	75,0
Meno del 50%	25,0
Hanno frequentato regolarmente (%)	
Più del 75% degli insegnamenti previsti	83,3
Tra il 50% e il 75%	8,3
Tra il 25% e il 50%	8,3
Meno del 25%	-
Hanno usufruito del servizio di borse di studio (%)	8,3
Hanno svolto periodi di studio all'estero durante il corso magistrale (%)	16,7
Hanno svolto periodi di studio allestero riconosciuti dal corso di studio	16,7
Con Erasmus o altro programma dell'Unione Europea	16,7
Altra esperienza riconosciuta dal corso di studio	-
Iniziativa personale	-
Hanno svolto periodi di studio allestero riconosciuti solo nel precedente corso di studio	8,3
1 o più esami all'estero convalidati (per 100 che hanno svolto esperienze di studio all'estero riconosciute dal corso che stanno concludendo)	50,0
Hanno preparato all'estero una parte significativa della tesi (per 100 che hanno svolto esperienze di studio all'estero riconosciute dal corso che stanno concludendo)	50,0
Hanno svolto tirocini formativi curriculari o lavoro riconosciuti dal corso di laurea magistrale (%)	66,7
Tirocini curriculari organizzati dal corso e svolti presso l'università	33,3
Tirocini curriculari organizzati dal corso e svolti al di fuori dell'università	8,3
Attività di lavoro successivamente riconosciute dal corso	25,0
Hanno svolto tirocini formativi curriculari o lavoro riconosciuti solo nel precedente corso di studio	-
Tempo impiegato per la tesi/prova finale (medie, in mesi)	7,8

6. LAVORO DURANTE GLI STUDI UNIVERSITARI	Collettivo selezionato
Hanno avuto esperienze di lavoro (%)	58,3
Lavoratori-studenti	16,7
Altre esperienze di lavoro con continuità a tempo pieno	-
Lavoro a tempo parziale	25,0
Lavoro occasionale, saltuario, stagionale	16,7
Nessuna esperienza di lavoro	41,7
Lavoro coerente con gli studi (per 100 che hanno avuto esperienze di lavoro)	28,6

7. GIUDIZI SULL'ESPERIENZA UNIVERSITARIA	Collettivo selezionato
Sono complessivamente soddisfatti del corso di laurea magistrale (%)	
Decisamente sì	41,7
Più sì che no	50,0
Più no che sì	8,3
Decisamente no	-
Sono soddisfatti dei rapporti con i docenti in generale (%)	
Decisamente sì	41,7
Più sì che no	58,3
Più no che sì	-
Decisamente no	-
Sono soddisfatti dei rapporti con gli studenti (%)	
Decisamente sì	66,7
Più sì che no	33,3
Più no che sì	-
Decisamente no	-
Hanno utilizzato le aule (%)	100,0
Valutazione delle aule (per 100 fruitori)	
Sempre o quasi sempre adeguate	33,3
Spesso adeguate	33,3
Raramente adeguate	25,0
Mai adeguate	8,3
Hanno utilizzato le postazioni informatiche (%)	83,3

7. GIUDIZI SULL'ESPERIENZA UNIVERSITARIA	Collettivo selezionato
Non le hanno utilizzate nonostante fossero presenti	8,3
Non le hanno utilizzate in quanto non presenti	8,3
Valutazione delle postazioni informatiche (per 100 fruitori)	
In numero adeguato	60,0
In numero inadeguato	40,0
Hanno utilizzato i servizi di biblioteca (prestito/consultazione, orari di apertura, ...) (%)	50,0
Valutazione dei servizi di biblioteca (prestito/consultazione, orari di apertura, ...) (per 100 fruitori)	
Decisamente positiva	83,3
Abbastanza positiva	-
Abbastanza negativa	-
Decisamente negativa	16,7
Hanno utilizzato le attrezzature per le altre attività didattiche (laboratori, attività pratiche, ...) (%)	66,7
Valutazione delle attrezzature per le altre attività didattiche (laboratori, attività pratiche,) (per 100 fruitori)	
Sempre o quasi sempre adeguate	25,0
Spesso adeguate	37,5
Raramente adeguate	25,0
Mai adeguate	12,5
Hanno utilizzato gli spazi dedicati allo studio individuale (%)	75,0
Non li hanno utilizzati nonostante fossero presenti	16,7
Non li hanno utilizzati in quanto non presenti	8,3
Valutazione degli spazi dedicati allo studio individuale (per 100 fruitori)	
Adeguati	66,7
Inadeguati	33,3
Hanno usufruito dei servizi di orientamento allo studio post- laurea (%)	66,7
Sono soddisfatti dei servizi di orientamento allo studio post-laurea (per 100 fruitori)	
Decisamente sì	37,5
Più sì che no	12,5
Più no che sì	12,5
Decisamente no	37,5
Hanno usufruito di iniziative formative di orientamento al lavoro (%)	41,7
Sono soddisfatti delle iniziative formative di orientamento al lavoro (per 100 fruitori)	
Decisamente sì	40,0
Più sì che no	-
Più no che sì	20,0
Decisamente no	40,0
Hanno usufruito dei servizi di sostegno alla ricerca del lavoro (%)	50,0
Sono soddisfatti dei servizi di sostegno alla ricerca del lavoro (per 100 fruitori)	
Decisamente sì	33,3
Più sì che no	-
Più no che sì	-
Decisamente no	66,7
Hanno usufruito dell'ufficio/servizi job placement (%)	50,0
Sono soddisfatti dell'organizzazione dell'ufficio/servizi job placement (per 100 fruitori)	
Decisamente sì	33,3
Più sì che no	-
Più no che sì	16,7
Decisamente no	50,0
Hanno usufruito dei servizi delle segreterie studenti (%)	100,0
Sono soddisfatti dei servizi delle segreterie studenti (per 100 fruitori)	
Decisamente sì	16,7
Più sì che no	58,3
Più no che sì	16,7
Decisamente no	8,3
Hanno ritenuto l'organizzazione degli esami (appelli, orari, informazioni, prenotazioni, ...) soddisfacente (%)	
Sempre o quasi sempre	50,0
Per più della metà degli esami	41,7
Per meno della metà degli esami	8,3
Mai o quasi mai	-

7. GIUDIZI SULL'ESPERIENZA UNIVERSITARIA	Collettivo selezionato
Hanno ritenuto il carico di studio degli insegnamenti adeguato alla durata del corso di studio (%)	
Decisamente sì	58,3
Più sì che no	33,3
Più no che sì	8,3
Decisamente no	-
Si iscriverebbero di nuovo al corso di laurea magistrale? (%)	
Sì, allo stesso corso magistrale dell'Ateneo	83,3
Sì, ma ad un altro corso magistrale dell'Ateneo	-
Sì, allo stesso corso magistrale, ma in un altro Ateneo	8,3
Sì, ma ad un altro corso magistrale e in un altro Ateneo	8,3
Non si iscriverebbero più a nessun corso di laurea magistrale	-

8. CONOSCENZE LINGUISTICHE E INFORMATICHE	Collettivo selezionato
Lingue straniere: conoscenza "almeno buona" (%)	
Inglese scritto	100,0
Inglese parlato	91,7
Francese scritto	25,0
Francese parlato	25,0
Spagnolo scritto	16,7
Spagnolo parlato	8,3
Tedesco scritto	-
Tedesco parlato	-
Strumenti informatici: livello di conoscenza "almeno buona" (%)	
Navigazione in Internet e comunicazione in rete	100,0
Word processor	91,7
Fogli elettronici	91,7
Strumenti di presentazione	83,3
Sistemi operativi	100,0
Multimedia	41,7
Linguaggi di programmazione	83,3
Data base	83,3
Realizzazione siti web	83,3
Reti di trasmissione dati	25,0
Disegno e progettazione assistita	-

9. PROSPETTIVE DI STUDIO	Collettivo selezionato
Intendono proseguire gli studi dopo il conseguimento del titolo (%)	
Laurea di primo livello	-
Altra laurea magistrale biennale	-
Laurea magistrale a ciclo unico	-
Altro titolo equiparato alla laurea	-
Dottorato di ricerca	75,0
Scuola di specializzazione post-laurea	-
Master universitario	8,3
Altro tipo di master o corso di perfezionamento	-
Tirocinio, praticantato	-
Attività sostenuta da borsa o assegno di studio	-
Altre attività di qualificazione professionale	-
Non intendono proseguire	16,7

10. PROSPETTIVE DI LAVORO	Collettivo selezionato
Aspetti ritenuti rilevanti nella ricerca del lavoro: decisamente sì (%)	
Acquisizione di professionalità	75,0
Possibilità di carriera	33,3
Possibilità di guadagno	66,7
Stabilità/sicurezza del posto di lavoro	66,7
Rispondenza agli interessi culturali	33,3
Coerenza con gli studi	66,7
Utilità sociale del lavoro	25,0
Prestigio ricevuto dal lavoro	33,3
Coinvolgimento e partecipazione all'attività lavorativa e ai processi decisionali	50,0
Indipendenza o autonomia	33,3
Flessibilità dell'orario di lavoro	25,0
Rapporti con i colleghi sul luogo di lavoro	50,0
Luogo di lavoro (ubicazione, caratteristiche fisiche dell'ambiente di lavoro)	50,0
Tempo libero	33,3
Opportunità di contatti con l'estero	66,7
Possibilità di utilizzare al meglio le competenze acquisite	66,7
Sono interessati a lavorare nei seguenti settori: decisamente sì (%)	
Pubblico	58,3
Privato (compreso l'avvio di un'attività autonoma/in conto proprio)	66,7
Disponibilità a lavorare per tipo di relazione contrattuale: decisamente sì (%)	
ORARIO/MODALITÀ LAVORATIVA	
Tempo pieno	100,0
Part-time	33,3
Telelavoro o smart-working 	25,0
CONTRATTO	
A tempo determinato	50,0
Stage	25,0
Apprendistato	16,7
Somministrazione di lavoro (ex interinale)	16,7
Autonomo/in conto proprio	25,0
Disponibilità a lavorare nelle seguenti aree geografiche: decisamente sì (%)	
Provincia di residenza	75,0
Provincia degli studi	66,7
Regione degli studi	58,3
Italia settentrionale	50,0
Italia centrale	50,0
Italia meridionale	25,0
Stato europeo	66,7
Stato extraeuropeo	58,3
Disponibilità ad effettuare trasferte di lavoro (%)	
Sì, anche con trasferimenti di residenza	66,7
Sì, anche frequenti (senza cambi di residenza)	8,3
Sì, ma solo in numero limitato	16,7
Non disponibili a trasferte	8,3