

Collettivo selezionato:


anno di indagine: 2016
 anni dalla laurea: 1
 livello (tipo di corso aggregato): tutti
 tipo di corso: laurea magistrale
 Ateneo: Roma Tor Vergata
 Facoltà/Dipartimento/Scuola: Scienze matematiche, fisiche e naturali (Fac.)
 area disciplinare: tutti
 gruppo disciplinare: tutti
 classe di laurea: tutte
 corso di laurea: bioinformatica (LM-6)
 condizione occupazionale alla laurea: tutte


Per una migliore lettura dei dati si consultino le [note metodologiche](#)

Salvo diversa indicazione, si autorizza la riproduzione a fini non commerciali e con citazione della fonte

1. Popolazione analizzata	Collettivo selezionato (1)
Numero di laureati	4
Numero di intervistati	2
Tasso di risposta sul totale dei laureati	50,0
Genere (%)	
Uomini	*
Donne	*
Età alla laurea (medie, in anni) 📄	*
Voto di laurea (medie, in 110-mi) 📄	*
Durata degli studi (medie, in anni) 📄	*

2b. Formazione post-laurea	Collettivo selezionato (1)
Hanno partecipato ad almeno un'attività di formazione post-laurea (%) 📄	*
Attività di formazione post-laurea: conclusa/in corso (%) per attività)	
Collaborazione volontaria	*
Tirocinio/praticantato	*
Dottorato di ricerca	*
Scuola di specializzazione	*
Master universitario di primo livello	*
Master universitario di secondo livello	*
Altro tipo di master	*
Stage in azienda	*
Corso di formazione professionale	*
Attività sostenuta da borsa di studio	*

3. Condizione occupazionale	Collettivo selezionato (1)
Condizione occupazionale (%) 📄	
Lavorano	*
Non lavorano e non cercano	*
Non lavorano ma cercano	*
Quota che non lavora, non cerca ma è impegnata in un corso universitario/praticantato (%) 📄	*
Quota che lavora, per genere (%)	
Uomini	*
Donne	*
Esperienze di lavoro post-laurea (%)	
Non lavorano ma hanno lavorato dopo la laurea	*
Non hanno mai lavorato dopo la laurea	*
Tasso di occupazione 📄	*
Tasso di disoccupazione 📄	*


4. Ingresso nel mercato del lavoro	Collettivo selezionato (1)
Numero di occupati	*
Occupati: condizione occupazionale alla laurea (%)	
Proseguono il lavoro iniziato prima di iscriversi alla laurea di secondo livello	*
Proseguono il lavoro iniziato durante la laurea di secondo livello	*
Non proseguono il lavoro iniziato prima del conseguimento della laurea di secondo livello	*
Hanno iniziato a lavorare dopo la laurea di secondo livello	*
Occupati: tempi di ingresso nel mercato del lavoro (medie, in mesi) 	
Tempo dalla laurea all'inizio della ricerca del primo lavoro	*
Tempo dall'inizio della ricerca al reperimento del primo lavoro	*
Tempo dalla laurea al reperimento del primo lavoro	*


5. Caratteristiche dell'attuale lavoro	Collettivo selezionato (1)
Tipologia dell'attività lavorativa (%)	
Autonomo	*
Tempo indeterminato 	*
Contratti formativi 	*
Non standard 	*
Parasubordinato 	*
Altro autonomo 	*
Senza contratto	*
Diffusione del part-time (%)	*
Numero di ore settimanali di lavoro (medie) 	*

6. Caratteristiche dell'impresa	Collettivo selezionato (1)
Settore di attività (%)	
Pubblico	*
Privato	*
Non profit	*
Ramo di attività economica (%)	
Agricoltura	*
Metalmeccanica e meccanica di precisione	*
Edilizia 	*
Chimica/Energia 	*
Altra industria manifatturiera 	*
Totale industria	*
Commercio 	*
Credito, assicurazioni	*
Trasporti, pubblicità, comunicazioni 	*
Consulenze varie 	*
Informatica	*
Altri servizi alle imprese	*
Pubblica amministrazione, forze armate	*
Istruzione e ricerca 	*
Sanità	*
Altri servizi 	*
Totale servizi	*
Area geografica di lavoro (%)	
Nord-Ovest	*
Nord-Est	*
Centro	*
Sud	*
Isole	*
Estero	*

7. Retribuzione	Collettivo selezionato (1)
Retribuzione mensile netta (medie, in euro) 	
Uomini	*
Donne	*
Totale	*

8. Utilizzo e richiesta della laurea nell'attuale lavoro	Collettivo selezionato (1)
Laureati che proseguono il lavoro iniziato prima della laurea: hanno notato un miglioramento nel proprio lavoro dovuto alla laurea (%)	*
Laureati che proseguono il lavoro iniziato prima della laurea e che hanno notato un miglioramento nel lavoro: tipo di miglioramento (%)	
Dal punto di vista economico	*
Nella posizione lavorativa	*
Nelle mansioni svolte	*
Nelle competenze professionali	*
Sotto altri punti di vista	*
Utilizzo delle competenze acquisite con la laurea (%)	
In misura elevata	*
In misura ridotta	*
Per niente	*
Adeguatezza della formazione professionale acquisita all'università (%)	
Molto adeguata	*
Poco adeguata	*
Per niente adeguata	*
Richiesta della laurea per l'attività lavorativa (%)	
Richiesta per legge	*
Non richiesta ma necessaria	*
Non richiesta ma utile	*
Non richiesta né utile	*
Utilità della laurea magistrale per lo svolgimento dell'attività lavorativa (%)	
Fondamentale per lo svolgimento dell'attività lavorativa	*
Utile per lo svolgimento dell'attività lavorativa	*
E' sufficiente la laurea di primo livello/una laurea precedente	*
E' sufficiente un titolo non universitario	*

9. Efficacia della laurea e soddisfazione per l'attuale lavoro	Collettivo selezionato (1)
Efficacia della laurea nel lavoro svolto (%) 	
Molto efficace/Efficace	*
Abbastanza efficace	*
Poco/Per nulla efficace	*
Soddisfazione per il lavoro svolto (medie, scala 1-10)	*
Occupati che cercano lavoro (%)	*

10. Ricerca del lavoro	Collettivo selezionato (1)
Numero di non occupati che cercano lavoro	*
Non occupati che cercano: ultima iniziativa per cercare lavoro (%)	
Ultimi 15 giorni	*
15-30 giorni fa	*
1-6 mesi fa	*
Oltre 6 mesi fa	*
Numero di non occupati che non cercano lavoro	*
Non occupati che non cercano: motivo della non ricerca (%)	
Studio	*
In attesa di chiamata dal datore di lavoro 	*
Motivi personali	*
Mancanza di opportunità lavorative	*
Altro motivo	*

(1) I dati non vengono visualizzati per collettivi con meno di 5 laureati